


AINEISTO-OHJE

Toimittaessasi meille painokelpoisen pdf-aineiston, tarkistathan seuraavat asiat

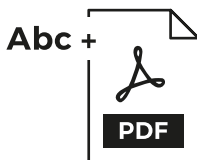


1:1
150-300 dpi
1:10
1200-1500 dpi

1. KUVIEN RESOLUUTIO

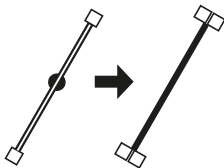
Sävykuvien resoluutiot tulisi olla,

- 1:1 koossa olevissa kuvissa 150–300 dpi
- 1:10 koossa olevissa kuvissa 1200-1500 dpi



2. FONTIT

- Fonttien tulee olla sisällytettyinä PDF:ään.
- Grafiikkatiedostojen sisältämät fontit toimivat varmimmin poluiksi muutettuna.



3. LINJAN PAKSUUS

- Pienin linjanpaksuus on 0,25 pt.
- Jos lähetät aineiston pienennetyssä mittasuhteessa, tarkastathan että viivat on muutettu poluiksi.



4. VÄRILLISYYS

- Neliväritöissä määritellään värit prosessiväreiksi (CMYK)
- Käyttämämme väriprofiili on Fogra 39



CMYK 100, 100, 100, 100

5. NELIVÄRIMUSTA

- Musta väri prosessimustana, eli C100, M100, Y100, K100
- Näin mustan sävy tulostuu varmasti syvän mustana.



6. LEIKKUULINJAT

- Muotoonleikattavissa aineistoissa tulee olla leikkuulinja spot-värillä "CutPath"
- Kysy tarkempia ohjeita tarvittaessa.
- Leikkuulinja tulee muodostua yhtenäisestä viivasta



7. PDF:N VALMISTUS

- Leikkuumerkit ja muut tulostimen merkit pois!
- Aineiston tulee olla arkin kokoinen

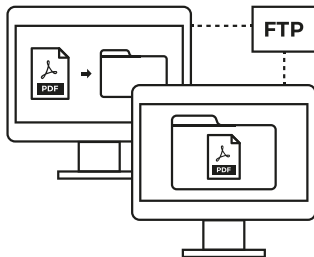


max.
10 Mt

8 AINEISTON TOIMITTAMINEN

Sähköpostilähetys

- Materiaalin voi toimittaa sähköpostitse, Suositeltu max. koko 10 Mt



FTP-lähetys

- Toimii internet selaimella osoitteessa <http://www.anetcom.fi/aineistonsiirto/>
- Käyttäjätunnukset saat omalta yhteyshenkilöltäsi.
- Laita yhteyshenkilöllesi vielä sähköpostiviesti, jossa kerrot, mihin työhön lähettämäsi aineisto liittyy.

**Olethan tietoinen, että
painotiedoston tarkastus,
ja siitä aiheutuvat lisätyöt
ovat laskutettavaa työtä,
ellei toisin sovita.**

